

# KIT DE COLECTOR PARA SANITARIOS CON CORTE GENERAL EMPOTRABLE

## K4.2

COMPACTO  
PRÁCTICO DE INSTALAR  
TECNOLOGÍA ANTIBLOQUEO "SOFT TURN"  
ESFERA EXTRAÍBLE "TOP ENTRY"



DESCUBRIR MÁS



K4.2  
kit de colector para sanitarios con corte general empotrable



### ÁMBITO DE APLICACIÓN/USO

- Para agua potable fría y caliente.
- Para agua de refrigeración y calefacción con o sin anticongelante.
- Adecuado para su instalación en construcciones de albañilería y cartón yeso (**grosor mínimo 100 mm**).

### DATOS TÉCNICOS

Temperatura	+5 °C ÷ +95 °C
Presión	PN 10 (10 bar)
Conexiones	Fastec
Normas de referencia	DIN EN 13828 W570-1 KTW-BWGL ACS PZH

### CARACTERÍSTICAS

- **Kit de colector para sanitarios empotrable compacto con función de corte general.**
- Válvula DN15 con paso total, de esfera extraíble "Top Entry" y tecnología "Soft Turn" antibloqueo incluso tras largos periodos de inactividad, sin necesidad de activaciones periódicas.
- **Premontado en una caja sándwich** inspeccionable con paredes prerrecortadas.
- **Placa de diseño** con dimensiones reducidas con **cierre magnético** y diferentes acabados disponibles.
- Conexiones con sistema rápido **FASTEC®**
- Entradas y salidas ampliables mediante el uso de racores TWIN FASTEC.



**K4.2 KIT DE COLECTOR PARA SANITARIOS  
CON CORTE GENERAL EMPOTRABLE**



DESCUBRIR MÁS

**K4.2 kit de colector para sanitarios con corte general empotrable**




**Incluye:**

- N° 2 Colectores con válvulas de corte general en las entradas caliente y fría
- Caja 260 x 180 x 85 mm
- Soportes de fijación
- Protección en obras

**! No incluye:**

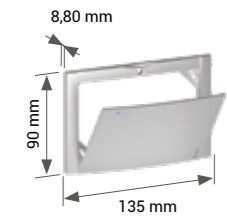
- Placa de cubierta B03
- Racores Fastec (pág. 38)



Código del kit	Salidas fría	Salidas caliente	DN	Conexiones	Conf.
				FASTEC®	
K402BF10100	5	4	DN15	F13	5

Véase pág. 38

**B03 Placa de cubierta con tapa magnética para K4.2**



**Incluye:**

- Tornillos de fijación

Código	Acabado	Conf.
KPLB0301600	Blanco	10
KPLB0301M00	Cromo brillo	5
KPLB0301800	Plata	5
KPLB0301A00	Negro Soft Touch	5

**Recambios para K4.2**

Ver página 165, o entre en el sitio web para obtener toda la información sobre los productos.



**ADAPTADORES Y RACORES FASTEC**  
K4.2 KIT DE COLECTOR PARA SANITARIOS CON CORTE GENERAL EMPOTRABLE



DESCUBRIR MÁS

**Adaptadores y racores Fastec para K4.2**

**Racores Fastec**

Código	Descripción	Conf.
RF12210200	90° F / F	10
RF12210100	90° M / F	10
KA00F10001	Junta doble Twin F / F / M	5
KA00K00002	Tapón M	20
RF12110400	M L. 25 mm	10
RF12110500	M L. 50 mm	10
RF12110600	M L. 75 mm	8

**Racores roscados**

Código	Descripción	Conf.
KA00K00003	M x R 1/2"	10
KA00K00013	M x R 3/4"	10
RF12101000	M x Rp 1/2"	10
RF12111000	M x Rp 3/4"	10

Conexiones roscadas R (macho) y Rp (hembra) con arreglo a la norma EN 10226-1 y G con arreglo a la ISO 228-1.

**Racores para tubo PEX**

Código	Ø Tubo x Grosor	Conf.
RF12100100	M 16 x 1,8	10
RF12100200	M 20 x 1,5	10
RF12100300	M 25 x 2,3	5
RF13M1210301	M 12 x 1,1	10
RF13M1610301	M 16 x 1,5	10
RF13M2010301	M 20 x 1,9	10
RF13M1210401	M 12 x 1,1	10
RF13M1610401	M 16 x 1,5	10
RF13M2010401	M 20 x 1,9	10

**Racores para tubos multicapa**

Código	Ø Tubo x Grosor	Conf.
RF13M16101VA	M 16 x 2,0	10
RF13M16102VA	M 16 x 2,25	10
RF13M20101VA	M 20 x 2,0	10
RF13M20102VA	M 20 x 2,5	10
RF13M26101VA	M 26 x 3,0	5
511115MP	M 16 x 2,0	5
511116MP	M 16 x 2,25	5
511118MP	M 20 x 2,0	5
511119MP	M 20 x 2,25	5
511120MP	M 20 x 2,5	5
511121MP	M 25 x 2,5	5
511122MP	M 26 x 3,0	5
1651039	M 16 x 2,0	10
1651040	M 20 x 2,0	10
1651041	M 26 x 3,0	5
39342	M 16 x 2,0	10
39344	M 20 x 2,0	10

**Racores con conexión FASTEC disponibles en los catálogos de los fabricantes**

COMISA PRESS

Ø Tubo 16-20

HENCO

Ø Tubo 16-20-26

APE raccorderie

SERIE AP

Ø Tubo 16-20-26

**+GF+**

ALUPEX EXPRESS

Ø Tubo 16-20

JRG SANIPEX MT

Ø Tubo 16-20

**TECE**

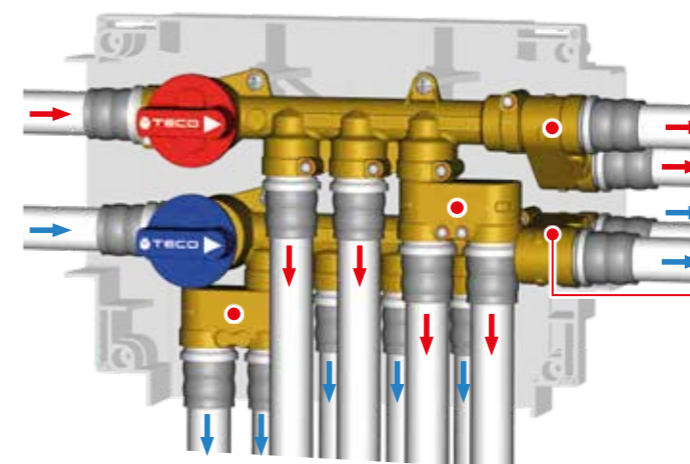
LOGO

Ø Tubo 20

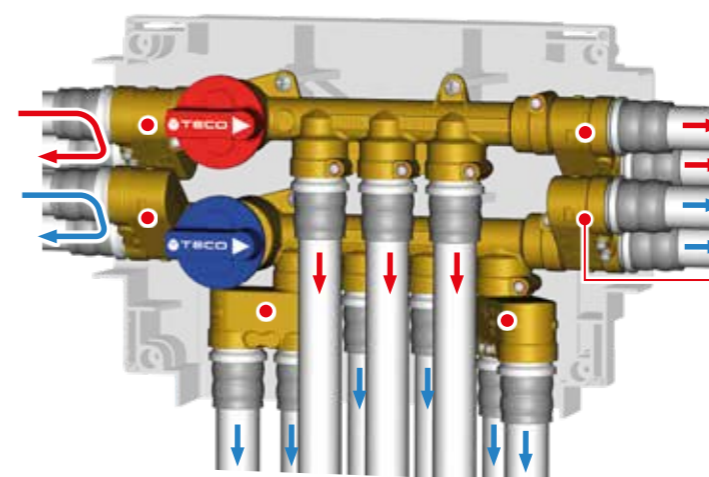
FLEX

Ø Tubo 16-20-25

**Ejemplos de aplicación de Fastec**




El racor Twin Fastec (KA00F10001) permite hasta un máximo de 7 salidas frías y 6 calientes.



La incorporación de racores Twin Fastec (KA00F10001) de entrada se puede utilizar para la recirculación del circuito o como derivación para otro entorno; si se utiliza en la salida, se puede obtener un colector con 8 salidas frías y 5 salidas calientes.

**FASTEC®**  
LA CONEXIÓN HIDRÁULICA RÁPIDA Y SEGURA

Conexión hidráulica con bloqueo por pasador (pág. 6).



1. Inserte el racor con el pasador levantado.
2. Baje el pasador de bloqueo para completar la conexión.

**F13** DN 15 Equivalente a 1/2"